

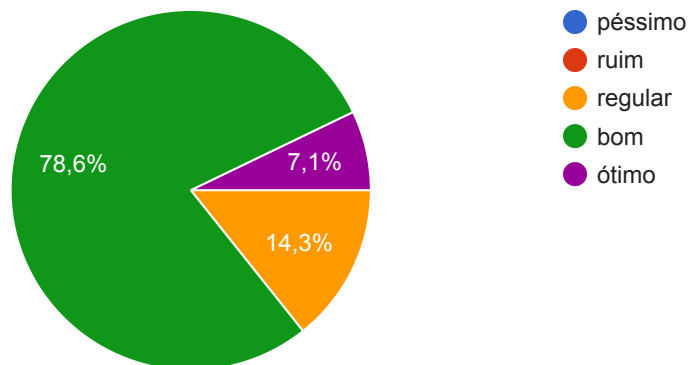
Formulário Bianual de Autoavaliação Docente - PPG-GBM - 2021-2022

14 respostas

[Publicar análise](#)

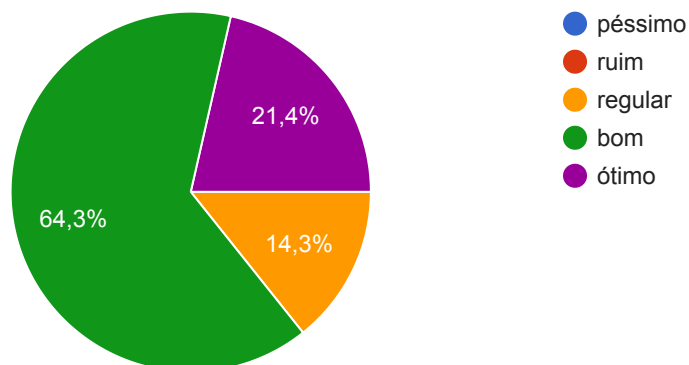
Avalie o conjunto de disciplinas do PPG-GBM em relação à disponibilidade, pertinência com a grande área de concentração, obrigatoriedade e compatibilidade com os créditos exigidos

14 respostas



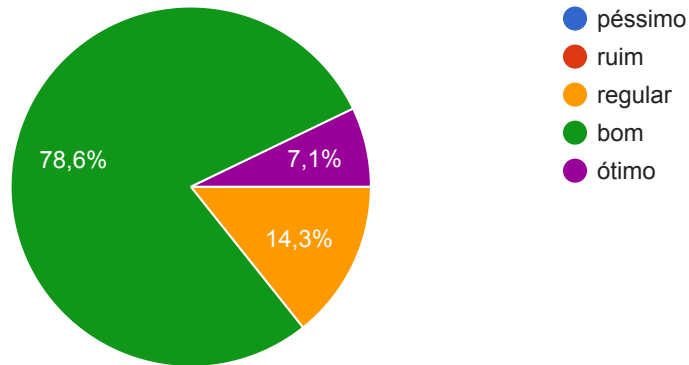
Avalie se a(s) disciplina(s) ministradas está(ão) adequada(s) à quantidade de horas teóricas e práticas, considerando a oferta anual ou a cada dois anos

14 respostas



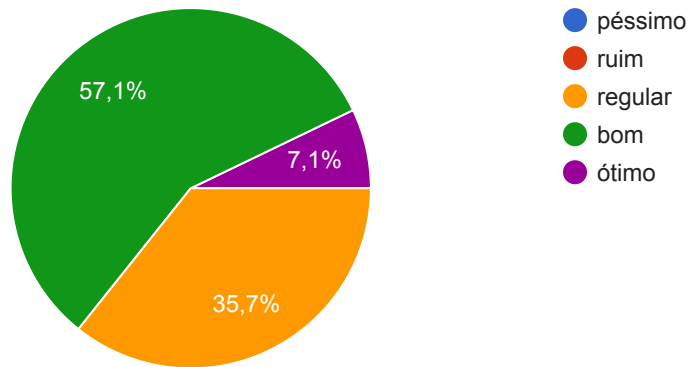
Avalie a infraestrutura disponível para a(s) sua(s) disciplina(s)

14 respostas



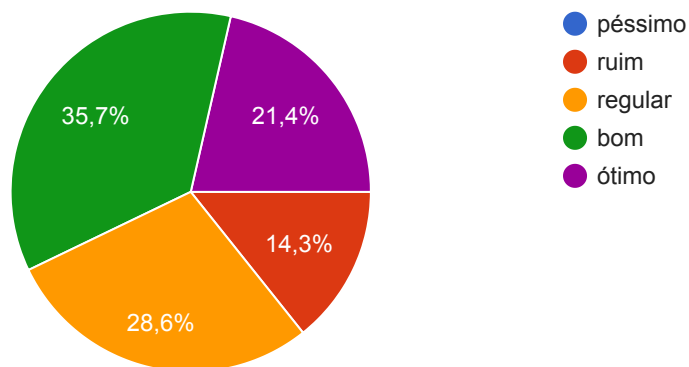
Avalie a qualidade das disciplinas oferecidas por meio remoto

14 respostas



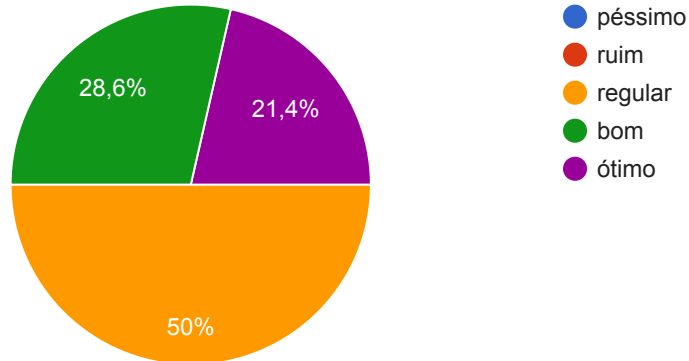
Avalie a oferta de cursos gratuitos de idiomas e oferta de exames de proficiência em inglês para docentes e discentes

14 respostas



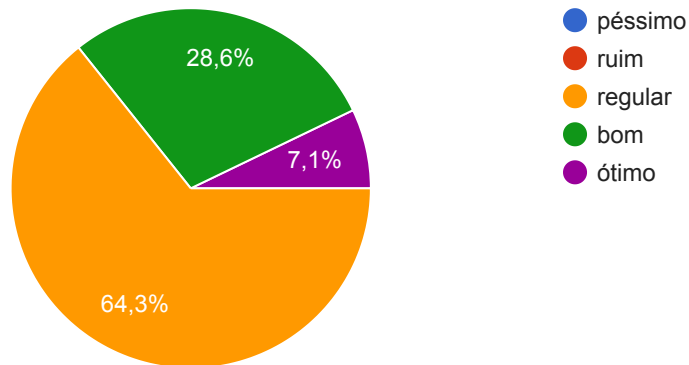
Avalie de maneira crítica a atual composição do quadro docente em relação às linhas de pesquisa do PPG, considerando o fluxo de aposentadorias e a necessidade para ministrarem disciplinas

14 respostas



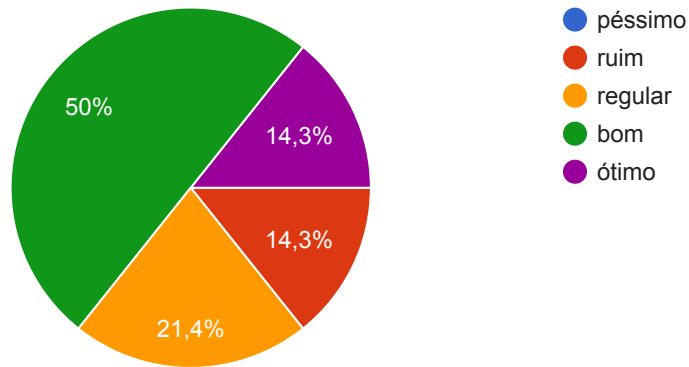
Avalie o atual fluxo de disciplinas ministrados por docentes convidados

14 respostas



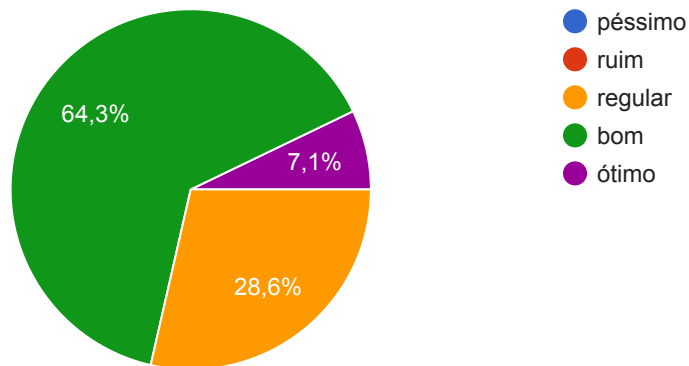
Avalie a distribuição de vagas para mestrado e/ou doutorado em relação ao quadro de orientadores disponíveis e o fluxo de bolsas

14 respostas



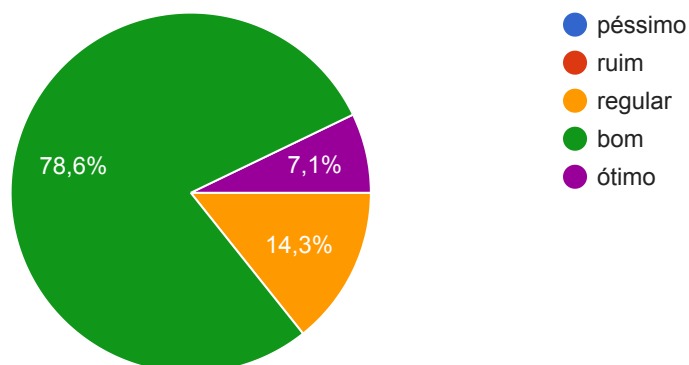
Avalie sua performance na orientação de mestrado e/ou doutorado em relação à qualidade científica do projeto proposto e inovação na sub-área de conhecimento, considerando o impacto de suas publicações no quadriênio

14 respostas



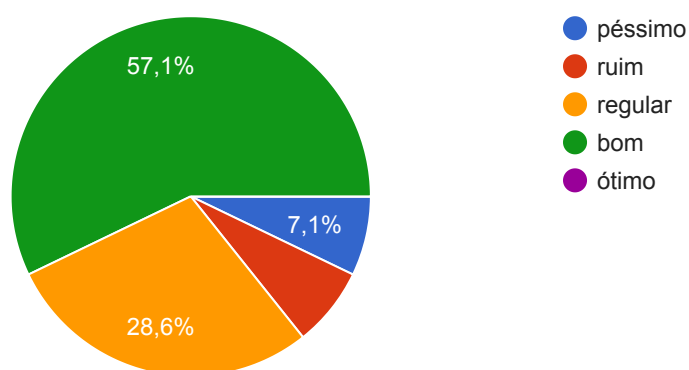
Avalie o seu desempenho na orientação de mestrado e/ou doutorado em relação à participação dos orientandos na escolha do tema do projeto, multidisciplinaridade e participação em redes de pesquisas

14 respostas



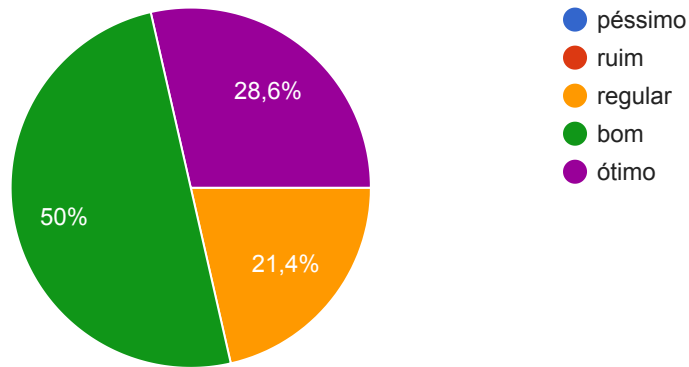
Avalie o seu desempenho como orientador quanto à participação dos discentes na elaboração de projetos e submissão para fontes de fomento

14 respostas



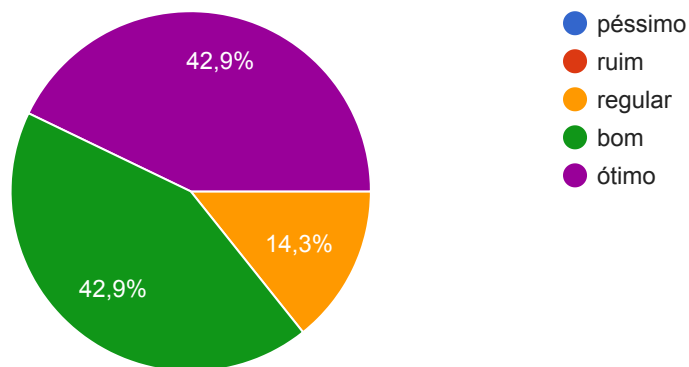
Avalie o funcionamento da PROPPG sobre a qualidade do atendimento e disponibilidade de informações nas gestões acadêmica e financeira

14 respostas



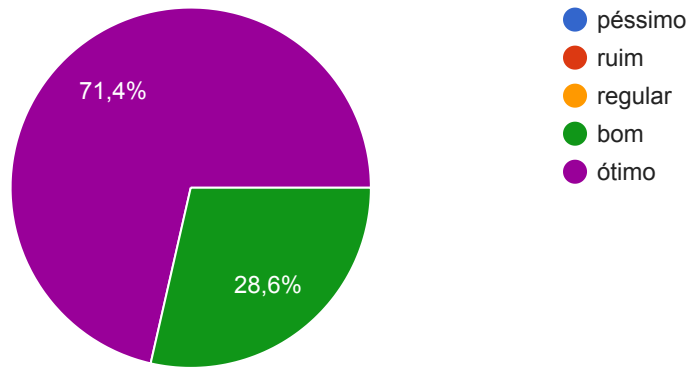
Avalie o funcionamento da secretaria do programa em relação ao horário e qualidade de atendimento e disponibilidade de informações, levando em consideração a nova estrutura de secretarias do CCB

14 respostas



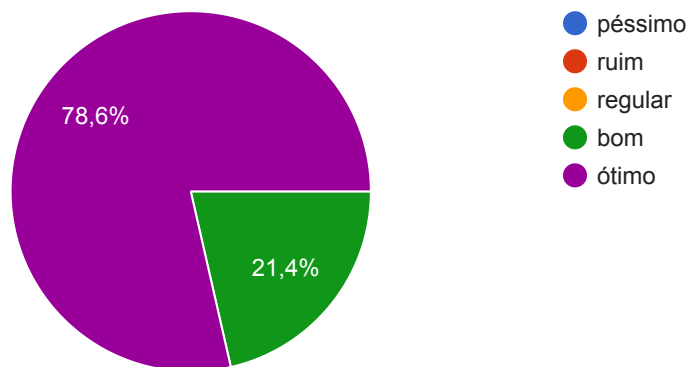
Avalie a Coordenação do Programa em relação à gestão acadêmica e financeira

14 respostas



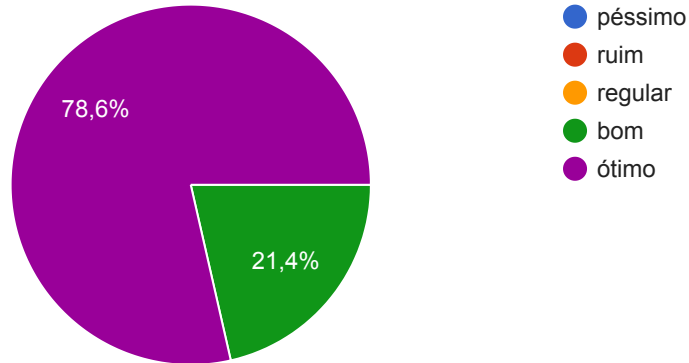
Avalie a Coordenação do Programa em relação ao atendimento das normas estabelecidas pelo Regimento do Programa, levando em consideração as dificuldades e necessidades dos dois últimos anos

14 respostas



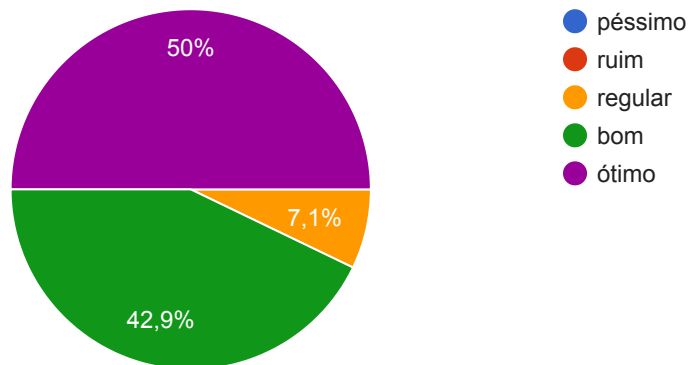
Avalie a Coordenação do Programa quanto ao processo de autoavaliação, organização da página na internet, acompanhamento de egressos e ações para melhoria do conceito do programa

14 respostas



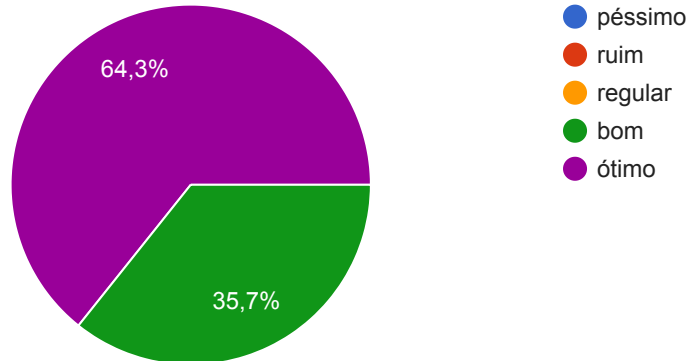
Avalie a coordenação em relação à qualidade e frequência das reuniões e transparência na execução das funções

14 respostas



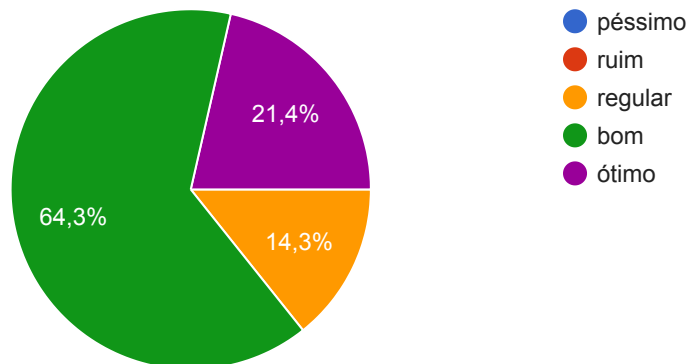
Avalie a qualidade do site do PPG em relação às informações gerais, como estatísticas, quadro docente e disciplinas, áreas e linhas de pesquisa, regimento, critérios, processos de seleção, defesas, editais e notícias

14 respostas



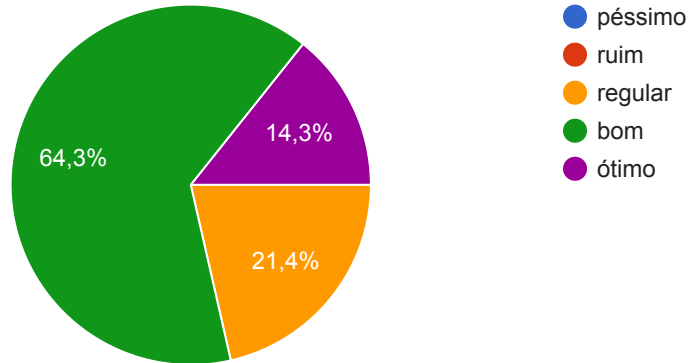
Avalie os serviços da biblioteca considerando a qualidade do atendimento, o acesso remoto, portais de pesquisa, acesso às informações, materiais e serviços

14 respostas



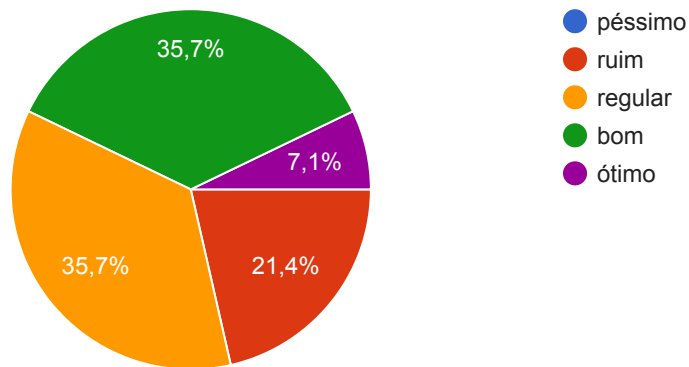
Avalie o funcionamento dos laboratórios de pesquisa vinculados ao PPG, em relação à disponibilidade, acesso, segurança, condição dos equipamentos

14 respostas



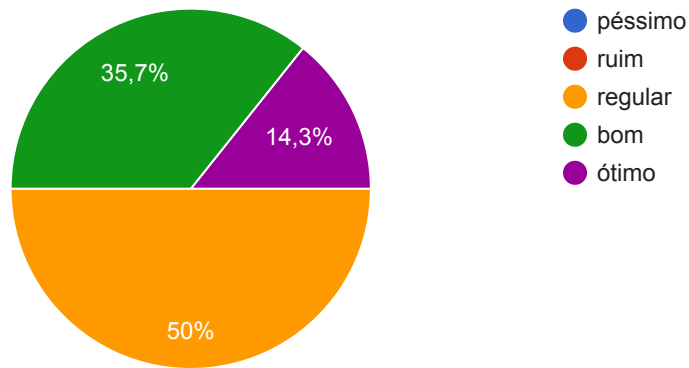
Avalie o funcionamento dos laboratórios de pesquisa em relação à disponibilidade de materiais de consumo e apoio técnico especializado

14 respostas



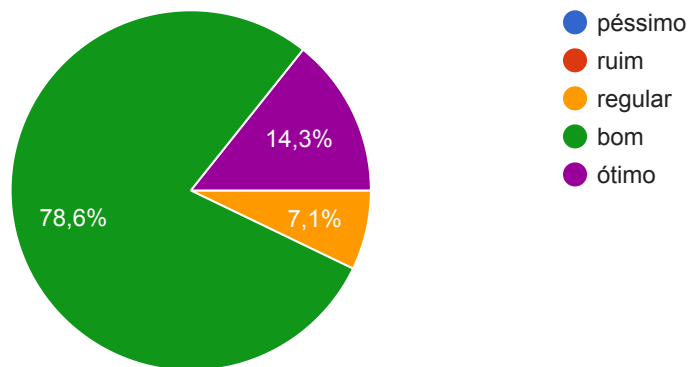
Avalie o funcionamento da Central Multi-usuária de Laboratórios de Pesquisa da UEL em relação à disponibilidade para execução das análises, condição dos equipamentos, materiais de consumo e apoio técnico especializado

14 respostas



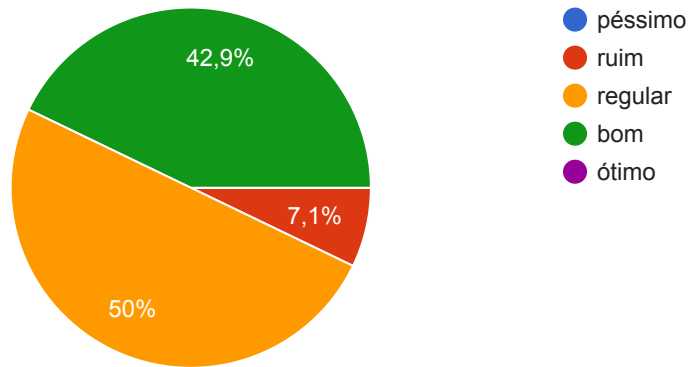
Avalie os laboratórios vinculados ao PPG considerando a abertura para que discentes de outros laboratórios possam realizar seus experimentos, com apoio e liberdade de trabalho

14 respostas




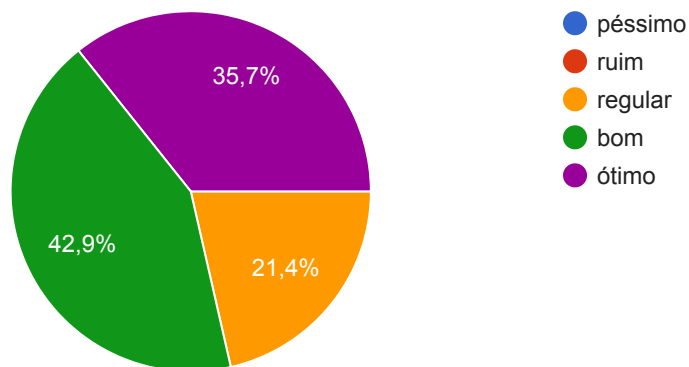
Avalie sua experiência com os serviços de wi-fi/rede na Instituição considerando a disponibilidade, qualidade e velocidade do sinal

14 respostas



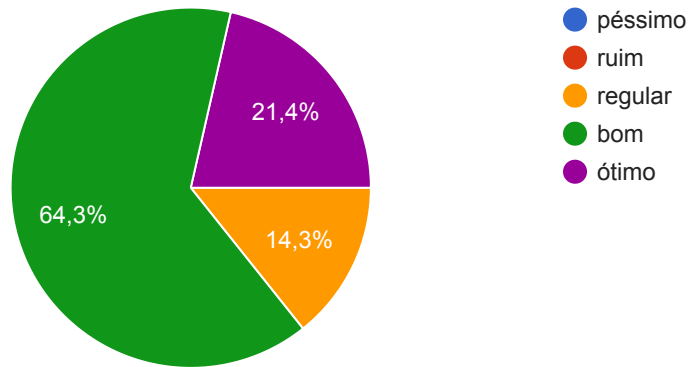
Avalie o acesso à informação na Universidade em relação aos Projetos de Pesquisa em andamento, aos Programas de Pós-Graduação e suas disciplinas e laboratórios

14 respostas



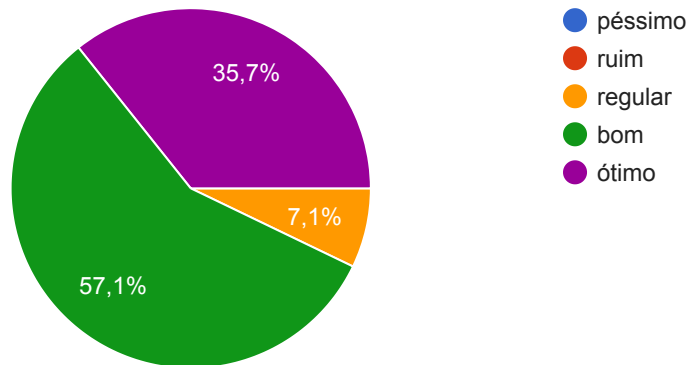
Avalie as alterações e o funcionamento dos novos Portais da UEL, Pauta Eletrônica e outros serviços remotos no site da UEL

14 respostas



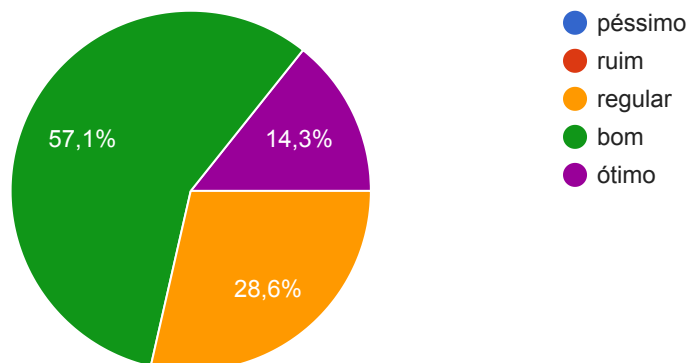
Avalie sua experiência com a realização de bancas presenciais e não presenciais

14 respostas



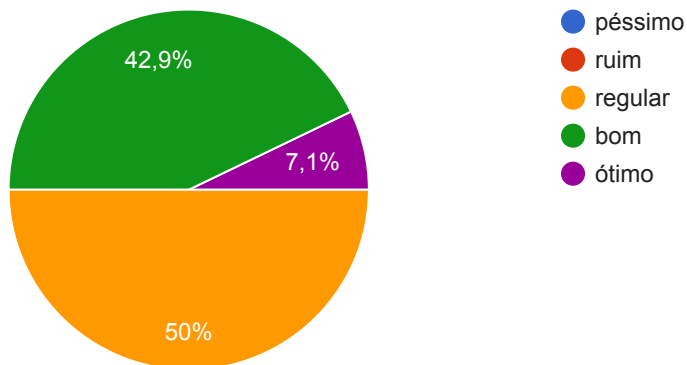
Avalie a sua interação com grupos de pesquisa nacionais e internacionais

14 respostas



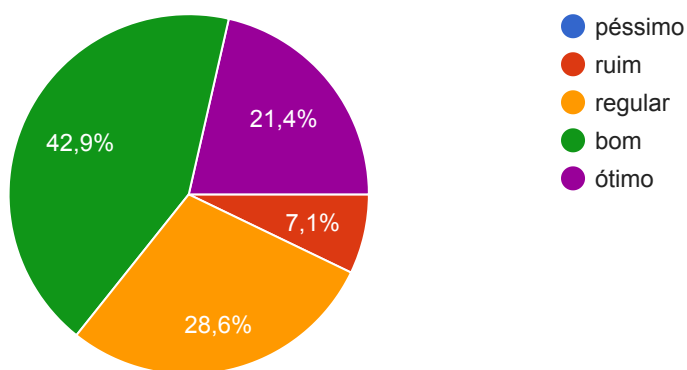
Avalie o seu desempenho em relação às publicações com parceiros nacionais e estrangeiros, com a participação de seus estudantes

14 respostas



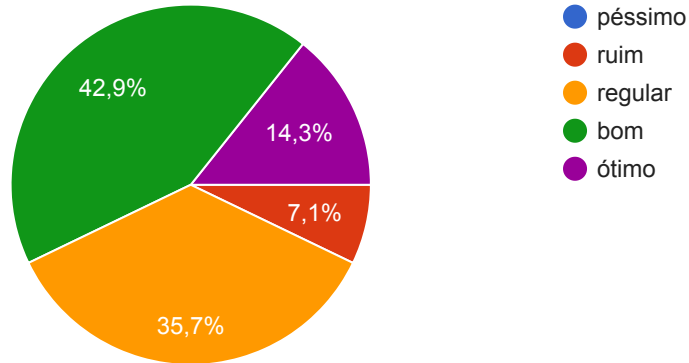
Avalie a atuação da Assessoria de Relações Internacionais (ARI) na divulgação, estabelecimento, manutenção e viabilização das redes de pesquisa internacionais

14 respostas



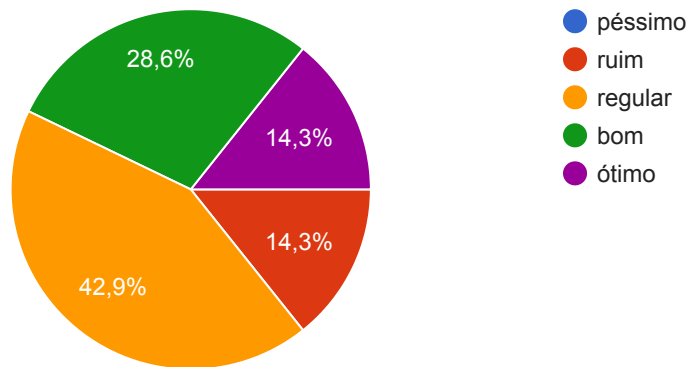
Avalie o apoio institucional para viabilização documental e para a realização de eventos e atividades para incrementar parcerias internacionais

14 respostas



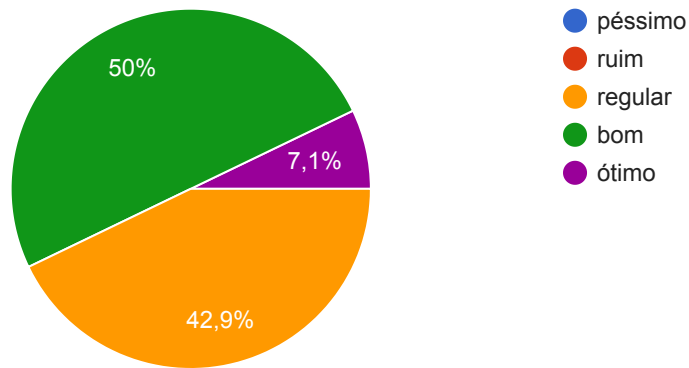
Avalie as ações de acolhimento e suporte fornecidos pela Instituição e pelo Programa para os alunos e docentes estrangeiros

14 respostas



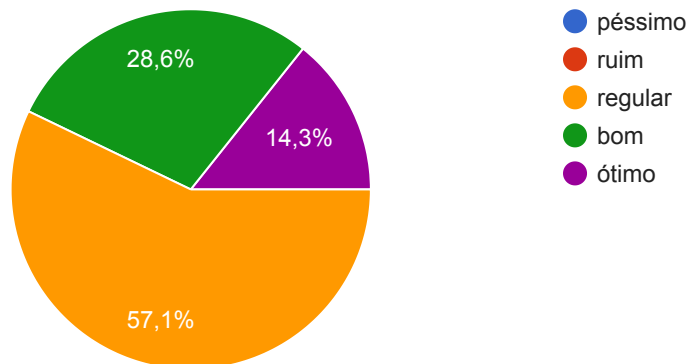
Avalie a disponibilidade de espaço físico por parte da UEL (salas de aula, laboratórios coletivos e LABESC), bem como incentivo da UEL considerando o apoio financeiro à capacitação, atualização e apoio a elaboração de projetos na sua área de atuação

14 respostas



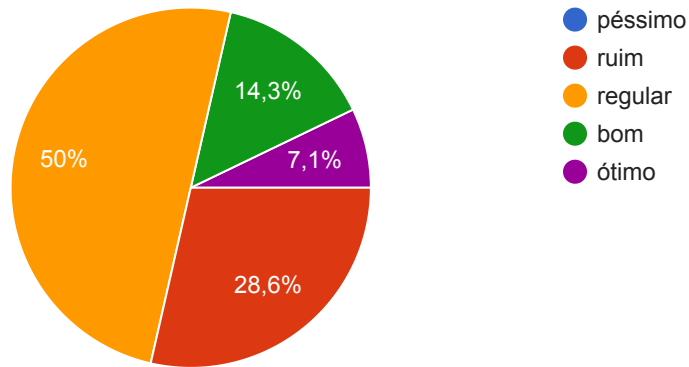
Avalie o incentivo da Universidade considerando o apoio financeiro à tradução e a publicação de artigos e capítulos de livros

14 respostas



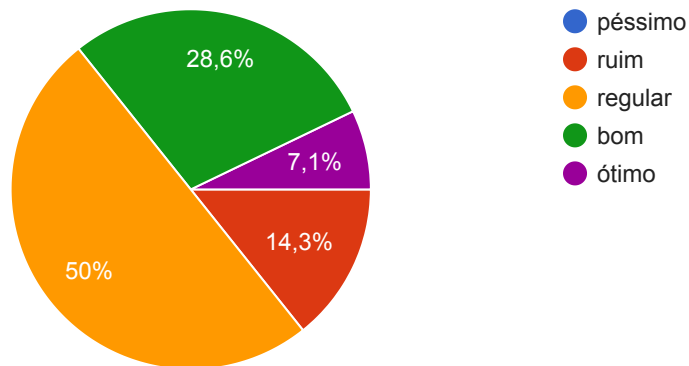
Avalie o incentivo da Universidade considerando o apoio técnico para a manutenção, compra de equipamentos, insumos e materiais de consumo

14 respostas



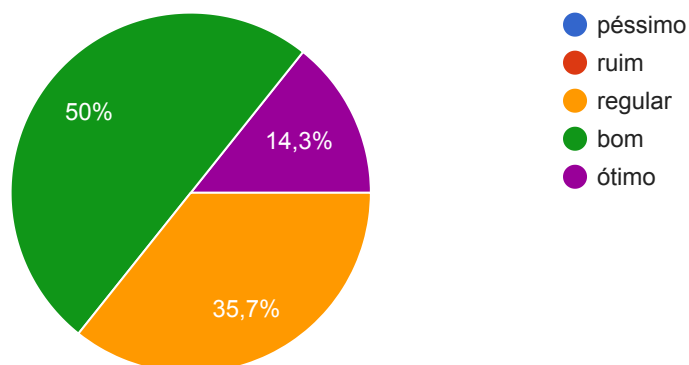
Avalie o incentivo da UEL em apoio técnico para a pesquisa e desenvolvimento de produtos educacionais e tecnológicos, vinculadas ou não a empresas e no estabelecimento de acordos formais, com apoio da AJ.

14 respostas



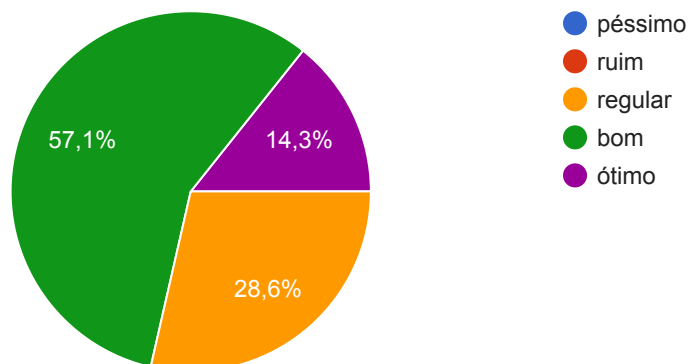
Avalie se a quantidade e qualidade dos artigos publicados por seu grupo, com discentes e egressos, está adequado ao exigido pelo PPG, de acordo com o novo Qualis

14 respostas



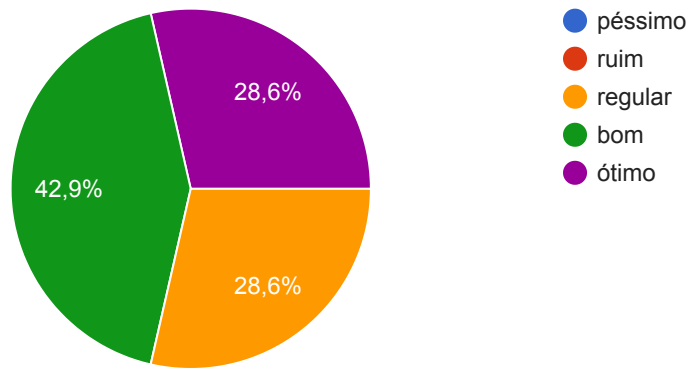
Avalie o potencial de inovação das teses e/ou dissertações defendidas pelos seus alunos, seja para a área e sub-área do conhecimento ou para da geração de produtos e processos com patentes ou registros

14 respostas



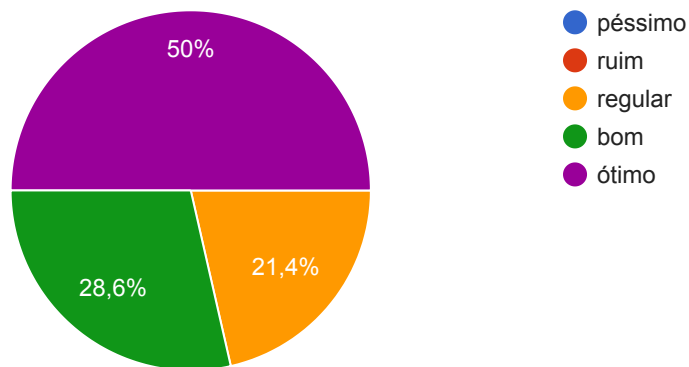
Avalie se as teses, dissertações e publicações com discentes se destacam no cenário nacional e internacional na sua área de concentração, quanto à aplicabilidade no contexto das áreas tecnológicas prioritárias do MCTI, considerando ainda a inserção e impacto social e atividades extensão

14 respostas



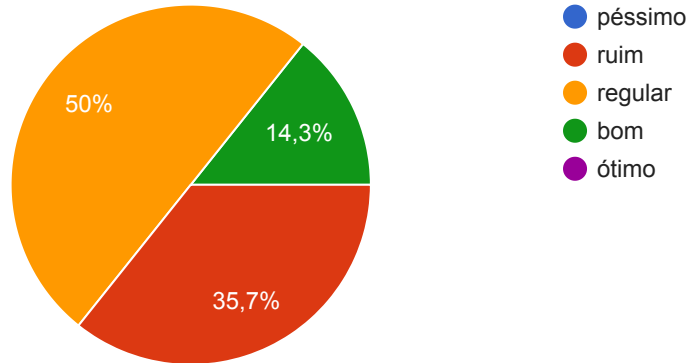
Avalie a participação dos alunos de graduação nas atividades de pesquisa relacionadas à pós-graduação (estagiários voluntários, IC, IT, TCC, etc..) e nas atividades de estágio em docência

14 respostas



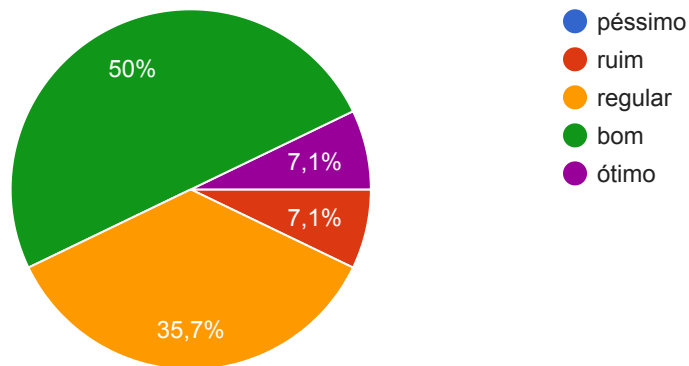
Avalie a interação dos discentes e docentes da pós-graduação com a educação básica (considere palestras, oficinas temáticas e/ou laboratórios itinerantes para escolas públicas, e outros)

14 respostas



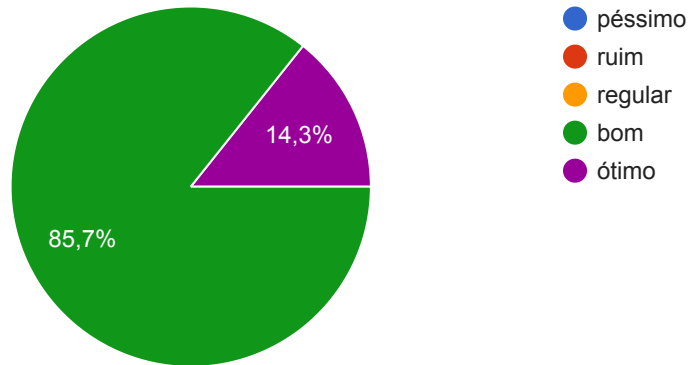
SE AUTOAVALIE COMO MEMBRO DO PPG, CONSIDERANDO OUSADIA CIENTÍFICA, CONVÊNIOS ESTABELECIDOS, CITAÇÃO - ÍNDICE H, FATOR DE IMPACTO ACUMULADO, CONTRIBUIÇÃO GERAL COM O PROGRAMA

14 respostas



AVALIE O PPG-GBM EM TERMOS GERAIS

14 respostas



Sugestões gerais e comentários

14 respostas

Não tenho nada a sugerir no momento

sem comentarios

Necessário a alternativa "Não tenho como avaliar" entre as possíveis respostas. Algumas questões em que seria essa a alternativa foram respondidas como regular.

Mesmo com todas as adversidades causadas pela pandemia, a coordenação do PPG sempre se faz presente, e esta disposta a resolver os contratemplos dos docentes e discentes, principalmente nesse período de trabalho remoto.

Necessitamos de mais editais de pesquisa. Também precisamos de mais recursos humanos para agilizar os convênios na aintec.

Penso que o quadro de disciplinas pode ser melhorado, em especial as obrigatórias. Os alunos devem sair com uma formação básica mais robusta.

O curso precisa ter mais alunos considerando a nova LGU.

Este conteúdo não foi criado nem aprovado pelo Google. [Denunciar abuso](#) - [Termos de Serviço](#) - [Política de Privacidade](#)

Google Formulários



